

Pflegeversicherung

BEGUTACHTUNGSINSTRUMENT
FÜR DIE 5 PFLEGEGRAD



Heidbergstraße 28

22846 Norderstedt

Tel: 040 – 52 88 38 30

www.pflegestuuetzpunkt-se.de

Pflegebedürftigkeit NEU

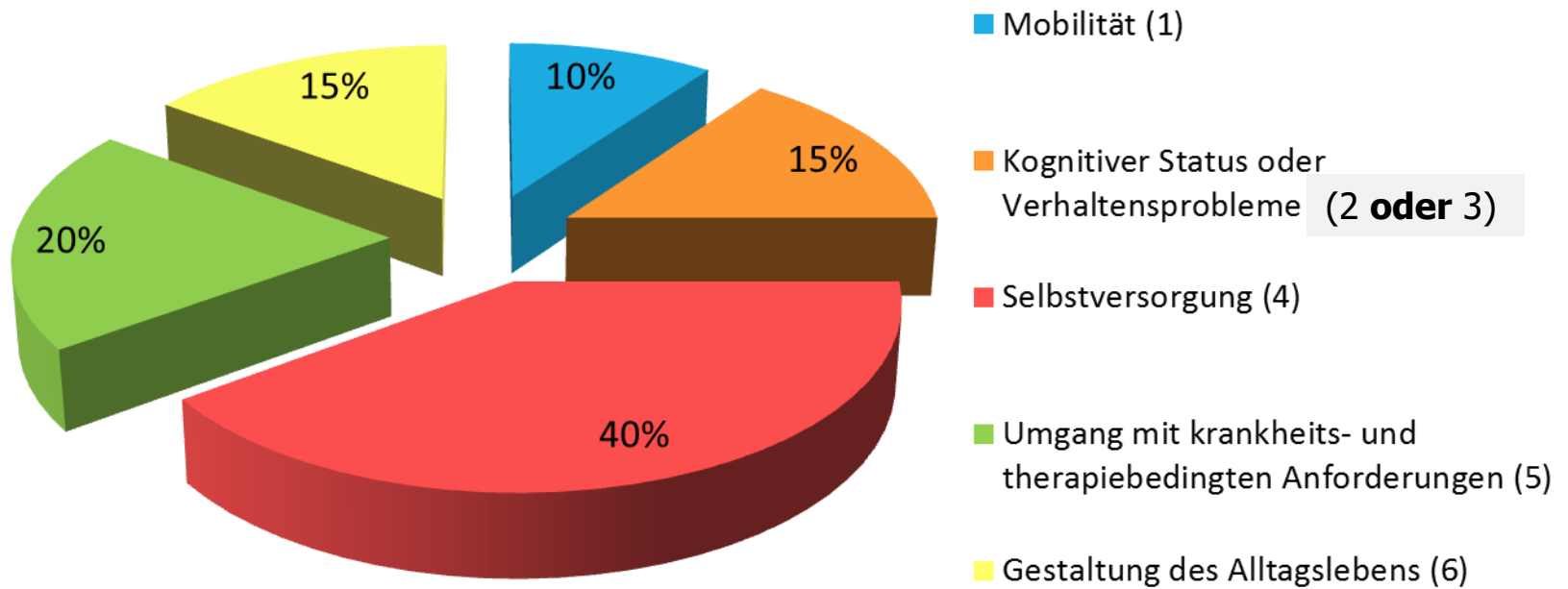
Bei der Begutachtung werden die **Beeinträchtigungen der Selbständigkeit oder der Fähigkeiten des Menschen** in **sechs** verschiedenen Bereichen des Lebens beurteilt:

1. Mobilität
2. Kognitive und kommunikative Fähigkeiten
3. Verhaltensweisen und psychische Problemlagen
4. Selbstversorgung
5. Bewältigung von und selbständiger Umgang mit krankheits- oder therapiebedingten Anforderungen oder Belastungen
6. Gestaltung des Alltagslebens und sozialer Kontakte

Die Module 7 und 8 werden zwar erfasst, aber nicht für die Einstufung der Pflegebedürftigkeit herangezogen:

7. Außerhäusliche Aktivitäten
8. Haushaltsführung

Gewichtung der Module



Modul 1 Mobilität	Selbständig	Überwiegend selbständig	Überwiegend unselbständig	unselbständig
Positionswechsel im Bett	0	1	2	3
Halten einer stabilen Sitzposition	0	1	2	3
Umsetzen	0	1	2	3
Fortbewegen innerhalb des Wohnbereichs	0	1	2	3
Treppensteigen	0	1	2	3

Modul 2 Kognitive und kommunikative Fähigkeiten	Fähigkeit vorhanden	Fähigkeit größtenteils vorhanden	in geringem Maße vorhanden	Fähigkeit nicht vorhanden
Erkennen von Personen aus dem näheren Umfeld	0	1	2	3
Örtliche Orientierung	0	1	2	3
Zeitliche Orientierung	0	1	2	3
Erinnern an wesentliche Ereignisse oder Beobachtungen	0	1	2	3
Steuern von mehrschrittigen Alltagshandlungen	0	1	2	3
Treffen von Entscheidungen im Alltagsleben	0	1	2	3
Verstehen von Sachverhalten und Informationen	0	1	2	3
Erkennen von Risiken und Gefahren	0	1	2	3
Mitteilen von elementaren Bedürfnissen	0	1	2	3
Verstehen von Aufforderungen	0	1	2	3
Beteiligen an einem Gespräch	0	1	2	3

Modul 3 Verhaltensweisen und psychische Problemlagen	Nie oder selten	Selten (ein- bis dreimal innerhalb von zwei Wochen)	Häufig (zweimal bis mehrmals wöchentlich, aber nicht täglich)	täglich
Motorisch geprägte Verhaltensauffälligkeiten	0	1	3	5
Nächtliche Unruhe	0	1	3	5
Selbstschädigendes und autoaggressives Verhalten	0	1	3	5
Beschädigen von Gegenständen	0	1	3	5
Psychisch aggressives Verhalten gegenüber anderen Personen	0	1	3	5
Verbale Aggressionen	0	1	3	5
Abwehr pflegerischer oder anderer unterstützender Maßnahmen	0	1	3	5
Wahnvorstellungen	0	1	3	5
Ängste	0	1	3	5
Antriebslosigkeit bei depressiver Stimmungslage	0	1	3	5
... (3 weitere Kriterien)				

Modul 4 Selbstversorgung	Selbständig	Überwiegend selbständig	Überwiegend unselbständig	unselbständig
Waschen des vorderen Oberkörpers	0	1	2	3
Körperpflege im Bereich des Kopfes	0	1	2	3
Waschen des Intimbereichs	0	1	2	3
Duschen und Baden einschließlich Waschen der Haare	0	1	2	3
An- und Auskleiden des Oberkörpers	0	1	2	3
An- und Auskleiden des Unterkörpers	0	1	2	3
Mundgerechte Zubereitung der Nahrung und Eingießen von Getränken	0	1	2	3
Essen	0	3	6	9
Trinken	0	2	4	6
Benutzen einer Toilette oder Toilettenstuhls	0	2	4	6
Bewältigen der Folgen einer Harninkontinenz und Umgang mit Dauerkatheter und Urostoma	0	1	2	3
Bewältigen der Folgen einer Stuhlinkontinenz und Umgang mit Stoma	0	1	2	3

Modul 5

Bewältigung von und selbständiger Umgang mit krankheits- oder therapiebedingten Anforderungen und Belastungen

0

1

2

3

Medikation

Keine oder
< 1x/Tag

1-3x/Tag

4-8x/Tag

>8x/Tag

Injektionen

s.o.

s.o.

s.o.

s.o.

Versorgung intravenöser Zugänge

s.o.

s.o.

s.o.

s.o.

Absaugen und Sauerstoffgabe

s.o.

s.o.

s.o.

s.o.

Einreibungen

s.o.

s.o.

s.o.

s.o.

Messung und Deutung von Körperzuständen

s.o.

s.o.

s.o.

s.o.

Körpernahe Hilfsmittel
(z.B. Kompressionsstrümpfe an- und ausziehen)

s.o.

s.o.

s.o.

s.o.

Verbandswechsel und Wundversorgung

< 1x/Woche

1-6x/Woche

1-2x/Tag

3x/Tag

... (3 weitere Kriterien)

Arztbesuche

Selbständig
oder
Begleitung bis
3x/Monat

> 1x/Woche

> 2x/Woche

> 3x/Woche

Besuch anderer medizinischer oder
therapeutischer Einrichtungen

s.o.

s.o.

s.o.

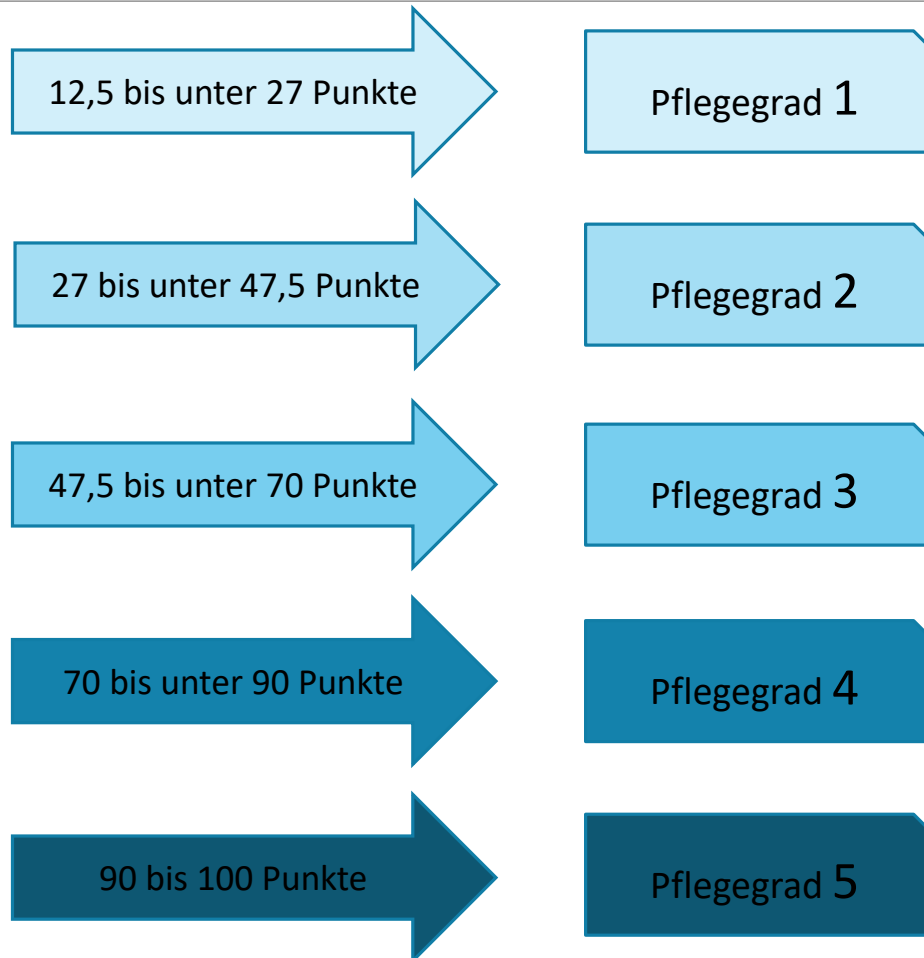
s.o.

Modul 6 Gestaltung des Alltagslebens und sozialer Kontakte	Selbständig	Überwiegend selbständig	Überwiegend unselbständig	unselbständig
Gestaltung des Tagesablaufs und Anpassung an Veränderungen	0	1	2	3
Ruhen und Schlafen	0	1	2	3
Sich beschäftigen	0	1	2	3
Vornehmen von in Zukunft gerichteten Planungen	0	1	2	3
Interaktion mit Personen im direkten Kontakt	0	1	2	3
Kontaktpflege zu Personen außerhalb des direkten Umfeldes	0	1	2	3

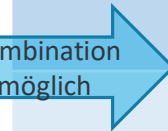


Anlage 2 zu §15 SGB XI: Bewertungssystematik

Module		Gewichtung	0 Keine	1 Geringe	2 Erhebliche	3 Schwere	4 Schwerste	
1 Mobilität		10 %	0 – 1	2 – 3	4 – 5	6 – 9	10 – 15	Summe der Einzelpunkte im Modul 1
			0	2,5	5	7,5	10	Gewichtete Punkte im Modul 1
2 Kognitive und kommunikative Fähigkeiten	Höchster Wert aus Modul 2 oder Modul 3	15 %	0 – 1	2 – 5	6 – 10	11 – 16	17 – 33	Summe der Einzelpunkte im Modul 2
3 Verhaltensweisen und psychische Problemlagen			0	1 – 2	3 – 4	5 – 6	7 – 65	Summe der Einzelpunkte im Modul 3
			0	3,75	7,5	11,25	15	Gewichtete Punkte für die Module 2 und 3
4 Selbstversorgung		40 %	0 – 2	3 – 7	8 – 18	19 – 36	37 – 54	Summe der Einzelpunkte im Modul 4
			0	10	20	30	40	Gewichtete Punkte im Modul 4
5 Bewältigung von und selbständiger Umgang mit krankheits- oder therapiebedingten Anforderungen und Belastungen		20 %	0	1	2 – 3	4 – 5	6 – 15	Summe der Einzelpunkte im Modul 5
			0	5	10	15	20	Gewichtete Punkte im Modul 5
6 Gestaltung des Alltagslebens und sozialer Kontakte		15 %	0	1 – 3	4 – 6	7 – 11	12 – 18	Summe der Einzelpunkte im Modul 6
			0	3,75	7,5	11,25	15	Gewichtete Punkte im Modul 6
7 Außerhäusliche Aktivitäten			Die Berechnung einer Modulbewertung ist entbehrlich, da die Darstellung der qualitativen Ausprägungen bei den einzelnen Kriterien ausreichend ist, um Anhaltspunkte für eine Versorgungs- und Pflegeplanung ableiten zu können.					
8 Haushaltsführung		10						

Einteilung in Pflegegrade



Leistungen der Pflegeversicherung

Leistungsart	PG 1	PG 2	PG 3	PG 4	PG 5		
 Pflegegeld	-	347 €	599 €	800 €	990 €	Ambulante Pflege	monatlich
Pflegesachleistung (durch ambulanten Pflegedienst)	Nur über Entlastungsbetrag	796 €	1.497 €	1.859 €	2.299 €		
Tagespflege	Nur über Entlastungsbetrag	721 €	1.357 €	1.685 €	2.085 €		
Entlastungsbetrag	131 €	131 €	131 €	131 €	131 €		
Pflegehilfsmittel	42 €	42 €	42 €	42 €	42 €		
 Verhinderungspflege	-	1.685 €	1.685 €	1.685 €	1.685 €		
 Kurzzeitpflege	Nur über Entlastungsbetrag	1.854 €	1.854 €	1.854 €	1.854 €		
Wohnumfeldverb. Maßnahmen	4.180 €	4.180 €	4.180 €	4.180 €	4.180 €		
Hausnotruf Übernahme Grundgebühr	bei Bedarf	bei Bedarf	bei Bedarf	bei Bedarf	bei Bedarf		
Häusliche Schulung Pflegekurse für Pflegepersonen	bei Bedarf	bei Bedarf	bei Bedarf	bei Bedarf	bei Bedarf		
Pflegeberatung nach §37 Abs. 3	auf Wunsch	½ jährlich	½ jährlich	¼ jährlich	¼ jährlich		
Digitale Pflegeanwendungen	53 €	53 €	53 €	53 €	53 €		
Vollstationäre Pflege	131 €	805 €	1.319 €	1.855 €	2.096 €		
Wohngruppenzuschlag	224 €	224 €	224 €	224 €	224 €		